





学生募集要項

設置コース	出願時期	入学時期	卒業時期	定員	対象
進学1年コース	9月1日~11月20日	4月		20名	留学生
進学1年6か月コース	4月1日~5月20日	10月	3月	60名	
進学2年コース	9月1日~11月20日	4月		20名	
出願資格					
本学院の出願は、次の①~③を全て満たしていること					
出願資格①					
入学希望者の勉学意思・目標・能力					
1) 日本留学に対して明確な目的を持ち、将来の目標がはっきりしている者。 2) 日本語能力試験（以下JLPT）、J.TEST実用日本語検定、日本語NAT-TESTの日本語力がある者、 もしくは相応の日本語力があると本校教師が認めた者。					
	JLPT	J.TEST実用日本語検定	日本語NAT-TEST		
進学1年コース	N3	D級	3級		
進学1年6か月コース	N4/N5	E級	4級		
進学2年コース	N5	F級	5級		
3) 日本国の法律とSBC姫路日本語学院の学則を遵守することができる者。 4) 本学院の入学試験に合格した者。 5) 心身ともに健康である者。					
出願資格②					
入学希望者の経歴					
1) 12年以上の学校教育又はそれに準ずる課程を修了した者、または修了見込みである者。 2) 正当な手続きによって日本国への入国を許可された者、又は許可される見込みのある者。 3) 最終学校を卒業後5年未満であること。					
出願資格③			設置者	校長	収容定員
経費支弁能力			山口 和也	前田 和憲	100名
1) 日本での学費や生活費を支弁できること。			設立	開校	
出願までの流れ			2017年12月	2019年10月	
<div style="display: flex; align-items: center;"> <div style="width: 10px; height: 100%; background: linear-gradient(to bottom, #ccc, #000); margin-right: 5px;"></div> <div> <p>電話、メールなどによるお問合せ</p> <p>入学願書、最終学歴の卒業証明書、成績証明書の提出</p> <p>書類選考</p> <p>面接・筆記試験</p> <p>入学試験合否結果通知</p> <p>在留資格認定証明書交付申請</p> <p>在留資格認定証明書交付</p> <p>学費納入</p> <p>入学許可書及び在留資格認定証明書送付</p> <p>ビザ申請</p> <p>来日及び入学</p> </div> </div>			お問合せ・書類提出先		
			〒670-0952 兵庫県姫路市南条425番地		
			SBC姫路日本語学院 事務局		
			425 Nanjo, Himeji, Hyogo, Japan. 670-0952		
			SBC Himeji Japanese Language Academy Secretariat		
			<div style="display: flex; justify-content: space-between;"> <div style="text-align: center;">  hjla@jl-acad.com  +81-79-240-6474  +81-79-240-6574  hjla-acad </div> </div>		
受付時間：9:00~17:30（日本時間）					

コース紹介

学習期間と到達目標

レベル	初級	初中級	中級		上級			
	レベル1	レベル2	レベル3	レベル4	レベル5	レベル6	レベル7	レベル8
JLPT	N5	N4	N3		N2		N1	
学習時間	200	200	200	200	200	200	200	200
学習期間 (月)	0~3	4~6	7~9	10~12	13~15	16~18	19~21	22~24
学習期間	1年 (800コマ)							
	1年6か月 (1200コマ)							
	2年 (1600コマ)							

コースカリキュラム

レベル	漢字目安	語彙目安	到達目標
初級	150字	1000語	平易な日常会話表現の理解と使用が出来る。 JLPT N5程度。
初中級	450字	1800語	日常生活に必要な会話能力、及び平易な文章の読み書きが出来る。JLPT N4程度。
中級	1100字	5000語	一般的な事柄についてのコミュニケーションに対応出来る。JLPT N3程度。
上級	2000字	10000語	社会生活上必要な総合的な日本語能力の習得を目指す。JLPT N2 - N1程度。

授業の時間割

授業は午前と午後の2部制で行います。

	1限目	2限目	3限目	4限目
午前	9:00~9:45	9:45~10:30	10:45~11:30	11:30~12:15
午後	13:00~13:45	13:45~14:30	14:45~15:30	15:30~16:15

学院が開いている8:30~17:30は空いている教室や図書室で自習が可能です。

学内奨学金の種類

①優秀賞 1位	半年間の授業料の50%	⑦日本留学試験300点	20,000円
②優秀賞 2位	半年間の授業料の30%	⑧日本留学試験240点	10,000円
③優秀賞 3位	半年間の授業料の20%	⑨国公立(4年制)大学合格	100,000円
④日本語能力試験N1合格	20,000円	⑩4年制私立大学合格	50,000円
⑤日本語能力試験N2合格	10,000円	⑪皆勤賞(半年間の出席率100%)	5,000円
⑥日本語能力試験N3合格	5,000円	⑫精勤賞(半年間の出席率99%以上)	2,000円

学内奨学金の表彰の時期と方法

- (1) ①~③: 卒業時に在籍期間中の通算出席率が出席率98%以上で
学業・人物評価が優秀と推薦された上位3名。卒業時に給付。
- (2) ④~⑧: 卒業時在籍期間中の通算出席率が出席率98%以上の者。卒業時給付。
- (3) ⑨~⑩: どちらか1つのみ給付。卒業時在籍期間中の通算出席率が出席率98%以上で、
最終学期の出席率が100%の者。卒業時に給付。
- (4) ⑪~⑫: 学期修了時に給付。

学生納付金等について

入学検定料及び学生納付金（学費）（単位:円）				<預り金> ビザ申請料・JLPT試験料・空港送迎費・上履き代
	進学1年コース	進学1年6か月コース	進学2年コース	<諸費用> 施設・設備費、教材費、課外活動費、健康診断料、保険費 (留学生保険)
入学検定料	30,000	30,000	30,000	<注意>
入学金	50,000	50,000	50,000	1. JLPTは必ず受験しなければなりません。
授業料	600,000	900,000	1,200,000	2. JLPTやビザ申請料が改訂された場合、実費を負担していただくことがあります。
諸費用	70,000	110,000	140,000	3. 支払期限内に必ず所定の金額を納入してください。
預り金	16,500	27,000	37,500	期限までに納入できない学生については、入学、進級、卒業を認めないことがあります。また、入学後納入できない場合は退学を勧告することがあります。
合計	766,500	1,117,000	1,457,500	4. 留学生保険は保険加入期間に関わらず定額です。
初年度納付金	766,500	777,000	787,500	
次年度納付金		340,000	670,000	
納付期日				
<p>1. 学院が在留資格認定書の交付結果を通知してから2週間以内に初年度納付金を納付してください。 なお、入寮希望者は半年分の家賃と初期費用及び寮保証金を納入してください。家賃は原則半年ごとの納付となります。 入金確認後、入学許可書、及び在留資格認定証明書を送付します。</p> <p>2. 次年度納付金 1年6か月コースの学生は翌年の9月中に、2年コースの学生は翌年の3月中に納入してください。学生納付金の納入が困難になった場合は直ちに申し出ること。特別な事情がある場合は延納が認められる場合があるが、延納期限が過ぎても納入しない場合は、除籍とします。</p>				

納付先

銀行名	伊予銀行	支店名	姫路支店
BANK NAME	THE IYO BANK,LTD.	BRANCH NAME	HIMEJI BRANCH
スイフトコード	IYOBJPJT	口座番号	1181000
SWIFT CODE		ACCOUNT NUMBER	
銀行コード	0174	口座種別	普通
BANK CODE		TYPE OF ACCOUNT	ORDINARY ACCOUNT
支店番号	701	口座名義人名	株式会社SBC
BRANCH NUMBER		ACCOUNT NAME	SBC CO.,LTD
名義者の住所及び連絡先	ZIP CODE : 670-0940	銀行の住所及び連絡先	ZIP CODE : 670-0917
ACCOUNT HOLDER ADDRESS, PHONE No.	65 NISHINOMACHI SANZAEMONBORI HIMEJI HYOGO JAPAN PHONE : 079-240-6474	BRANCH ADDRESS, PHONE No.	190 SHINOBUMACHI HIMEJI HYOGO JAPAN PHONE : 079-288-7575

≪納入金の返金≫ 以下の場合を除き、原則納入金の返還はしません。

1. 在外公館で入国査証（ビザ）申請が認められなかった場合（発給拒否）

「入学許可書」の返還と、入国査証が発給されなかったことが証明できる書類が提出された場合、入学検定料（30,000円）、入学金（50,000円）、事務手数料（30,000円）及び送金手数料を除く納入金を返金します。

2. 学期開始前に自己都合により入学を辞退する場合

入学辞退を証明する書類を確認後、「入学許可書」「在留資格認定証明書」の返還があった場合、入学検定料（30,000円）、入学金（50,000円）、事務手数料（30,000円）及び送金手数料を除く納入金を返金します。

3. 預り金の残金がある場合

卒業又は退学後60日以内に返金します。

4. 返金しない場合

以下の場合には、理由にかかわらず、退学届けを提出した場合でも返金しません。

- 1) 日本の法令や校則に違反した場合 2) 他の日本語教育機関への転校 3) 結婚、妊娠

宿舎

場所	学校の近辺に数か所の寮を準備しています。			
設備	キッチン、トイレ、浴室、エアコン、冷蔵庫、洗濯機、炊飯器、電子レンジ、WIFIなど。			
備品	カーテン、布団セット、ポット			
ルール	<p>入寮後1年間は退寮できません。</p> <p>1年以内に退寮する場合、入寮時から1年分の寮費、違約金として寮費6か月分、事務手数料が発生します。</p> <p>入寮するかしないかは皆さんの自由です。ルームメイトは自分では選べません。</p> <p>寮は6か月ごとの支払いとなります。退寮申請は、2か月以上前に申し出てください。</p> <p>光熱費は実費自己負担となります。食事の提供はありません。</p> <p>寮のルールを守って生活してください。守れない場合、退寮を勧告することがあります。</p>			
1人当たりの寮費				
	4名同居	3名同居	2名同居	1名
初期費用	50,000円			
寮保証金	30,000円			
6か月分の家賃(例)	90,000円	120,000円	180,000円	240,000円
合計	170,000円	200,000円	260,000円	320,000円
<p>※初期費用には、敷金・礼金、仲介手数料、火災保険、備品代が含まれています。原則として返還しません。</p> <p>※寮保証金は退寮時に必要な清掃費や修繕費などです。学生寮退寮時に未払いの水道光熱費、故意による破損、私物の放棄があった場合には、寮保証金から修繕費、処分費を精算した金額を返金します。寮保証金で足りない場合は実費を負担していただきます。</p>				

その他

健康管理

- ① 国民健康保険 | 日本に3か月以上滞在する場合は必ず加入が必要です。(月額1,700円前後)
- ② 校内健康診断 | 入学後1か月以内実施します。以後1年ごとに健康診断を受けます。
- ③ 留学生向け保険 | もしもの場合に備え、留学生向けの保険に加入します。
※留学生向け保険の適用は国民健康保険に加入していることが条件です。
- ④ 学内健康相談 | 月に1回、看護師が希望者を対象にカウンセリングを行います。

学生生活

- 設備 | 学校の図書室、自習室、保健室、無料Wi-Fiが利用可能です。
- 行事 | 課外授業、季節ごとの行事、国際交流を目的とした行事等を企画しています。
- 相談 | 進学、日常生活、アルバイト等、相談を随時受け付けています。
- アルバイト | 入国管理局の資格外活動許可を受けたうえで、週28時間（長期休業期間中は1日8時間）の範囲内で許可された業種であれば、アルバイトをすることができます。ただし、本学院の場合入学後1か月間は新しい環境に慣れる適応期間としアルバイトをおすすめしていません。また、深夜のアルバイトも安全上の面から、おすすめしていません。アルバイトは学業に支障のないよう、法律を遵守した上で計画的に行ってください。

1か月のアルバイト代(例)		平常時	103,936円	長期休暇	126,208円
1か月の生活費(例)	家賃	30,000円	75,000円	30,000円	83,000円
	食費	25,000円		25,000円	
	光熱水費	5,000円		8,000円	
	その他	15,000円		20,000円	
収支差し引き		28,936円		43,208円	